

# KUNDE · Messe 2024 · ORT

Halle HALLE · Stand STANDNUMMER

Projekt-Nr. PN



Bitte beachten Sie unser neues  
Druckdatenblatt auf der letzten  
Seite dieses Grafikplans.

## ✓ Freigabe

Hiermit erteile ich die Druckfreigabe  
für alle nachfolgend aufgeführten Grafiken.

Name

Datum

Unterschrift

## 🕒 Deadlines

Eingang Druckdaten:

**DD Deadline**

Eingang Freigabe:

**FD Deadline**

Leider wissen wir, dass es manchmal schwer sein kann, alle Deadlines einzuhalten. Keine Sorge, wir sind für Sie da! Fragen Sie gerne Ihre Kundenbetreuung nach unserem flexiblen Express-Service (ab 50% Aufpreis pro Grafik).

Wir prüfen individuell die Verfügbarkeit sowie den Umfang des Express-Services für Ihr Projekt und stellen sicher, dass auch alle Folgetermine reibungslos verlaufen. Vertrauen Sie auf unsere Flexibilität und Zuverlässigkeit, denn ...

“It’s all about U.”

**WUM**  
BRAND SPACES

# KUNDE · Messe 2024 · ORT

Hall HALLE · Stand STANDNUMMER

Project-No. PN



Please refer to our new  
print data sheet on the last  
page of this graphics plan.

## ✓ Approval

I give permission to print  
for all graphics listed below.

Name

Date

Signature

## 🕒 Deadlines

Print Data Deadline:

**DD Deadline**

Graphic approval:

**FD Deadline**

Unfortunately, we know that meeting all deadlines can be challenging. Don't worry, we are here to help! Please feel free to ask your customer advisor about our flexible express service (starting at a 50% surcharge per graphic).

We will individually assess the availability and scope of the express service for your project and ensure that all subsequent deadlines are met smoothly. Rely on our flexibility and reliability because ...

“It's all about U.”

**WUM**  
BRAND SPACES



# DATENBLATT ZUR DRUCKDATENERSTELLUNG

WUM Brand Spaces - Stand: Juni 2024

## Dateiformate:

- **PDF/X1A oder PDF/X4** als Einzelseiten-PDFs
- Bitte senden Sie uns, ohne direkte Aufforderung, keine offenen Daten (z.B. .indd oder .psd)
- Sollten Sie aufgefordert werden, uns offene Daten zu senden, verwenden Sie die "Verpacken"-Funktion von InDesign unter *Datei > Verpacken...*  
Bei offenen Dateien bitte alle verwendeten Fonts und verknüpfte Dateien beifügen.

## Dateinamen und Ansichts-PDFs:

- Bitte greifen Sie in Ihrer Dateibenennung unbedingt unsere Nummerierung aus dem Grafikplan (dieses Dokument) auf um Verwechslungen und Missverständnisse zu vermeiden.  
Zum Beispiel: **"01 Blockout 1000x3500mm.pdf"**
- Bitte kennzeichnen Sie Ansichtsdateien eindeutig im Dateinamen mit dem Zusatz **"-Ansicht"**.

## Maßstab und Auflösung:

- Maßstab 1:1 bei Grafikflächen bis 5.000mm
- Maßstab 1:10 bei Grafikflächen ab 5.000mm  
Achtung: Bitte deaktivieren Sie beim PDF-Export unbedingt die Neuberechnung Ihrer Bilddaten, da dies ungewollt die Auflösung verringern würde.
- Bildauflösungen:  
**Textildruck** (Betrachtungsabstand > 2 m): min. 40–60ppi  
**Foliendruck** (Betrachtungsabstand < 2 m): min. 72–150ppi
- Kontrollieren Sie vor dem PDF-Export bitte nochmals die effektive Bildauflösung.  
In InDesign finden Sie diese unter *Fenster > Verknüpfungen > Verknüpfungsinformation*,  
Eventuell müssen Sie die Anzeige zuerst in Ihren Benutzereinstellungen aktivieren.
- Bitte beachten Sie, dass (stark) interpolierte Daten zwar eine ausreichende ppi-Anzahl aufweisen, aber trotzdem beim Betrachten in Originalgröße keine ausreichende Qualität aufweisen könnten.

## Anschnitt und Druckmarken:

- Einseitige Drucke: umlaufend 20mm (Im Maßstab 1:10 entsprechend 2mm)
- Doppelseitige Drucke: umlaufend 40mm (Im Maßstab 1:10 entsprechend 4mm)
- Bitte verwenden Sie keine Schnitt- / Passermarken, Farbkeile, etc.
- Beachten Sie eventuelle Einschränkungen durch Konfektionierungen. Platzieren Sie keine wesentlichen Motivelemente im Bereich eventueller Stoßkanten, Nähte, Ösen oder Ähnlichem.

## Motivübergänge:

- Enthalten Ihre Druckdaten Motivübergänge zwischen mehreren Grafikflächen, benötigen wir die Daten sowohl als Einzelseiten-PDFs als auch als Gesamtdruckbogen.
- Bitte beachten Sie, dass Motivübergänge immer nur annäherungsweise möglich sind und wir keine Garantie für die Passgenauigkeit übernehmen können.
- Motivübergänge zwischen unterschiedlichen Materialien z.B. Blockout- und Backlight-Textilien sind leider nicht möglich.
- Wir raten von Motivübergängen auf SK-Folie ab, da sich das Material bei der Produktion und bei der Verarbeitung zwangsläufig geringfügig verformt.

## Konturgeschnittene Folienplots:

- min. Linienstärke und Abstände: 2mm
- Wir benötigen sämtliche Daten als Vektordaten

## Logos und Schriften:

- Wir benötigen Logos immer als Vektordaten
- min. Schriftgröße: 10pt
- Fonts bitte einbetten oder in Pfade umwandeln
- Nur bei evtl. Textänderungen benötigen wir alle verwendeten Schriftdatensätze
- Bitte verwenden Sie nur Originalzeichensätze, und vermeiden Sie es, Schriften, die über keinen Bold- oder Italic-Schnitt verfügen, in der Software künstlich fett oder schräg zu stellen.

## Farben und Sonderfarben:

- Wir verarbeiten alle Daten ausschließlich im CMYK-Farbraum **ISO Coated FOGRA39**
- Gegen Aufpreis können wir im Rahmen einer Farbnäherung gewünschte Sonderfarben bestmöglich nachstellen. Bitte beachten Sie dabei, dass Sonderfarben (Pantone, HKS, RAL, etc.) im Digitaldruck immer nur annähernd interpretiert werden können und manche Farbtöne (z.B. Metallic- oder Neonfarben) im 4C-Druck (CMYK) gar nicht erreicht werden können. Sollten Sie eine solche Farbanpassung wünschen, sprechen Sie bitte Ihren Kundenbetreuer an.
- RGB-Farben oder Daten ohne korrekt eingebundene Farbprofile werden von uns unangemeldet in ISO Coated FOGRA39 umgewandelt, sofern kein Referenzfarbton in Pantone, HKS oder RAL vorliegt.

## Datenübertragung:

- **wetransfer:** Wir bieten Ihnen den sicheren und bequemen Versand Ihrer Druckdaten über wetransfer unter der folgenden URL an: <https://wumbrandspaces.wetransfer.com>. Bitte geben Sie zur korrekten Zuordnung unbedingt Ihre Projektnummer an.
- **E-Mail:** Daten kleiner 10MB können an die E-Mail-Adresse [grafik@wum.de](mailto:grafik@wum.de) gesandt werden. Bitte nehmen Sie Ihren zuständigen Kundenbetreuer in CC.
- Wenn Sie die Daten auf Ihrem **eigenen Server** bereitlegen, senden Sie uns bitte eine E-Mail mit den Zugangsdaten. Bitte nehmen Sie Ihren zuständigen Kundenbetreuer in CC.

## Zusatzinformationen:

- Wir verwenden die aktuelle Software der Adobe Creative Cloud.
- Bitte achten Sie darauf, dass Ihre Daten unserem Datenblatt entsprechen. Daten, die davon abweichen, müssen nachbearbeitet werden. Diesen Mehraufwand müssen wir leider zusätzlich in Rechnung stellen und es kann dadurch zu zeitlichen Verzögerungen mit sich daraus ergebenden Konsequenzen führen.
- Bitte übersenden Sie nach Möglichkeit keine einzelnen Daten. Wir benötigen alle Daten Ihres Projekts vollständig, sortiert und korrekt benannt. Daten, die mehrmals mit geänderten Inhalten, unvollständig oder verspätet übersandt werden, können zu Fehlern in der Produktion führen.
- Beachten Sie unbedingt unsere Deadlines zum Druckdaten Eingang sowie zur Freigabe auf der ersten Seite des Grafikplans (dieses Dokument).

# DATA SHEET FOR PRINT DATA CREATION

WUM Brand Spaces - Status: June 2024

## File Formats:

- **PDF/X1A or PDF/X4** as single-page PDFs
- Please do not send open files (e.g., .indd or .psd) without direct request
- If requested to send open files, use InDesign's "Package" function under File > Package...
- Attach all used fonts and linked files when sending open files.

## File Names and Preview PDFs:

- Ensure to use our numbering from the graphic plan (this document) in your file name to avoid confusion and misunderstandings. For example: **"01 Blockout 1000x3500mm.pdf"**
- Clearly label preview files in the file name with the addition **"-Preview"**.

## Scale and Resolution:

- Scale 1:1 for graphic areas up to 5,000 mm
- Scale 1:10 for graphic areas over 5,000 mm
- Attention: When exporting PDF, be sure to disable image resampling to avoid unwanted resolution reduction.
- Image resolutions:
  - Textile printing** (viewing distance > 2 m): min. 40–60 ppi
  - Foil printing** (viewing distance < 2 m): min. 72–150 ppi
- Check the effective image resolution before exporting the PDF. In InDesign, find this under Window > Links > Link Info. You may need to enable this display in your user settings.
- Note that (heavily) interpolated data may show sufficient ppi but still lack quality when viewed at full size.

## Bleed and Print Marks:

- Single-sided prints: 20 mm all around (corresponds to 2 mm at scale 1:10)
- Double-sided prints: 40 mm all around (corresponds to 4 mm at scale 1:10)
- Do not use crop marks, registration marks, color bars, etc.
- Be aware of potential restrictions due to finishing. Do not place essential design elements near possible joints, seams, eyelets, or similar.

## Image Transitions:

- If your print data includes transitions between multiple graphic areas, provide data as single-page PDFs and as a complete print sheet.
- Note that transitions can only be approximate, and we cannot guarantee perfect alignment.
- Transitions between different materials (e.g., blockout and backlight textiles) are not possible.
- We advise against transitions on self-adhesive film as the material inevitably deforms slightly during production and handling.

## Contour-Cut Vinyl Plots:

- Minimum line thickness and spacing: 2 mm
- We need all data as vector graphics

## Logos and Fonts:

- Logos should always be provided as vector graphics
- Minimum font size: 10 pt
- Embed fonts or convert them to outlines
- In case of text changes, we need you to provide all the font sets used.
- Use only original typefaces and avoid artificially bolding or italicizing fonts in software if they do not have a bold or italic style.

## Colors and Spot Colors:

- We process all data exclusively in CMYK color space **ISO Coated FOGRA39**
- For an additional fee, we can approximate desired spot colors as closely as possible. Note that spot colors (Pantone, HKS, RAL, etc.) can only be interpreted approximately in digital printing, and some tones (e.g., metallic or neon colors) cannot be achieved in 4C printing (CMYK). If you require such a color adjustment, please contact your customer advisor.
- RGB colors or data without correctly embedded color profiles will be converted to ISO Coated FOGRA39 without notice, unless a reference color in Pantone, HKS, or RAL is provided.

## Data Transfer:

- **wetransfer:** We offer secure and convenient transfer of your print data via wetransfer at the following URL: <https://wumbrandspaces.wetransfer.com>. Please be sure to include your project number for correct assignment.
- **Email:** Data smaller than 10 MB can be sent to the email address [grafik@wum.de](mailto:grafik@wum.de). Please CC your responsible customer advisor.
- If you provide the data on **your own server**, please send us an email with the access details and CC your responsible customer advisor.

## Additional Information:

- We use the latest Adobe Creative Cloud software.
- Ensure that your data complies with our data sheet. Deviating data must be reworked, which we must charge additionally, and this can cause delays with consequential impacts.
- Please do not send individual data if possible. We need all project data complete, sorted, and correctly named. Data sent multiple times with changed content, incomplete, or late can lead to production errors.
- Please pay close attention to our deadlines for print data submission and approval on the first page of the graphic plan (this document).



- 01 Blockout
- 01 Blockout Whiteback
- 01 Backlight
- 01 Display
- 01 Flag
- 01 SK-Folie
- 01 foliertes PVC

Der Türausschnitt wird von WUM angelegt. Bitte die Position bei der Gestaltung berücksichtigen.

The door cut will be created by WUM. Please consider the position during the design process.

**Einlagerung beauftragen**  
**Entsorgung**

**Einlagerung**  
**nicht möglich**


xx mm  
xx mm

Die Foliengrafik kann beliebig auf der angegebenen Fläche platziert werden. Bitte achten Sie jedoch darauf, dass eine zusammenhängende Fläche produktionsbedingt nicht breiter als 1200mm sein kann. Breitere Folierungen erhalten zwangsläufig eine Stoßkante.

The foil graphic can be placed anywhere on the specified area. Please note, however, that a continuous surface cannot be wider than 1200 mm for production reasons. Wider foils will result in an unavoidable joint.

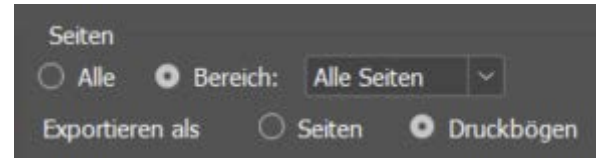
**order storage**  
**dispose**

**storage**  
**not possible**

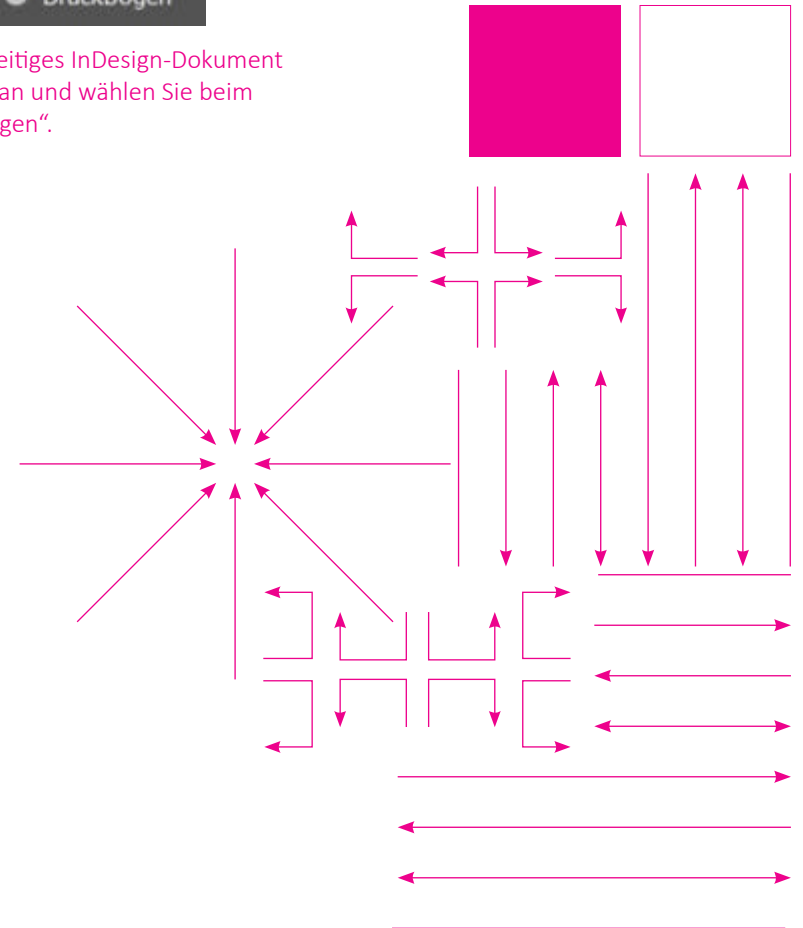


### Motivübergänge

- Enthalten Ihre Druckdaten Motivübergänge zwischen mehreren Grafikflächen, benötigen wir die Daten sowohl als Einzelseiten-PDFs **als auch als Gesamtdruckbogen**.



Legen Sie Ihre Druckdaten als mehrseitiges InDesign-Dokument mit nebeneinanderliegenden Seiten an und wählen Sie beim PDF Export „Exportieren als Druckbogen“.



\* Zum Zeitpunkt der Erstellung dieses Grafikplans liegen uns noch keine Informationen über den Zustand der Bestandstextilien vor. Ohne eine gründliche Überprüfung des Materials können wir leider keine verlässliche Aussage über deren tatsächliche Wiederverwendbarkeit treffen. Daher behalten wir uns das Recht vor, Textilien mit zu starken Gebrauchsspuren, in Rücksprache mit dem Kunden, von der Wiederverwendung auszuschließen. Sollte eine Wiederverwendung ausgeschlossen werden, werden wir die Machbarkeit einer Neuproduktion der Grafiken prüfen. Gegebenenfalls könnten jedoch aufgrund der Kurzfristigkeit stark erhöhte Kosten entstehen.